

PHỤ LỤC
KẾT QUẢ THAM GIA CÁC KHÓA BỒI DƯỠNG VỀ CHUYỂN ĐỔI SỐ
CỦA CÁC CƠ QUAN, ĐƠN VỊ TRÊN ĐỊA BÀN TỈNH
(Số liệu thống kê tính đến hết ngày 30/6/2024)

Stt	Đơn vị	Các lớp bồi dưỡng																					Tỷ lệ hoàn thành TB cả khóa học (%)
		DXDL01: Dữ liệu số			DXDL02: Dữ liệu mở			DXDL05: Quản trị dữ liệu			DXDL06: Kết nối và chia sẻ dữ liệu			DXCDS01: Chương trình CDS quốc gia			DXCDS02: Kiến thức nền tảng về CDS			DXĐT01: Quản lý đầu tư cho CDS			
		Số học viên tham gia	Số học viên đã hoàn thành	Tỷ lệ hoàn thành (%)	Số học viên tham gia	Số học viên đã hoàn thành	Tỷ lệ hoàn thành (%)	Số học viên tham gia	Số học viên đã hoàn thành	Tỷ lệ hoàn thành (%)	Số học viên tham gia	Số học viên đã hoàn thành	Tỷ lệ hoàn thành (%)	Số học viên tham gia	Số học viên đã hoàn thành	Tỷ lệ hoàn thành (%)	Số học viên tham gia	Số học viên đã hoàn thành	Tỷ lệ hoàn thành (%)	Số học viên tham gia	Số học viên đã hoàn thành	Tỷ lệ hoàn thành (%)	
	Tỉnh Ninh Bình	4131	3391	82	4107	3383	82	4107	3367	82	4107	3400	83	4105	3367	82	4081	3323	81	2196	1833	83	82
1	Sở Xây dựng	40	40	100	40	40	100	40	40	100	40	40	100	40	40	100	40	40	100	40	40	100	100
2	Sở Giáo dục và Đào tạo	19	19	100	18	18	100	18	18	100	18	18	100	19	19	100	18	18	100	19	19	100	100
3	Sở Thông tin và Truyền thông	51	51	100	49	49	100	49	49	100	49	49	100	25	25	100	23	23	100	51	51	100	100
4	Thành viên xã số kiến thiết	6	6	100	6	6	100	6	6	100	6	6	100	6	6	100	6	6	100	6	6	100	100
5	Bộ Chỉ huy quân sự tỉnh	3	3	100	3	3	100	3	3	100	3	3	100	3	3	100	3	3	100	3	3	100	100
6	Sở Khoa học và Công nghệ	47	47	100	46	46	100	46	45	98	46	46	100	47	47	100	46	46	100	47	47	100	99.7
7	Sở Lao động – Thương binh và Xã hội	366	352	96	365	351	96	365	353	97	365	352	96	366	353	96	365	351	96	366	352	96	96.1

Stt	Đơn vị	Các lớp bồi dưỡng																						Tỉ lệ hoàn thành TB cả khóa học (%)
		DXDL01: Dữ liệu số			DXDL02: Dữ liệu mở			DXDL05: Quản trị dữ liệu			DXDL06: Kết nối và chia sẻ dữ liệu			DXCDS01: Chương trình CDS quốc gia			DXCDS02: Kiến thức nền tảng về CDS			DXĐT01: Quản lý đầu tư cho CDS				
		Số học viên tham gia	Số học viên đã hoàn thành	Tỉ lệ hoàn thành (%)	Số học viên tham gia	Số học viên đã hoàn thành	Tỉ lệ hoàn thành (%)	Số học viên tham gia	Số học viên đã hoàn thành	Tỉ lệ hoàn thành (%)	Số học viên tham gia	Số học viên đã hoàn thành	Tỉ lệ hoàn thành (%)	Số học viên tham gia	Số học viên đã hoàn thành	Tỉ lệ hoàn thành (%)	Số học viên tham gia	Số học viên đã hoàn thành	Tỉ lệ hoàn thành (%)	Số học viên tham gia	Số học viên đã hoàn thành	Tỉ lệ hoàn thành (%)		
8	UBND thành phố Tam Điệp	202	194	96	202	192	95	202	190	94	202	198	98	202	194	96	202	190	94	23	22	96	95.6	
9	Sở Công thương	20	19	95	19	18	95	19	18	95	19	18	95	20	19	95	19	18	95	20	19	95	95	
10	Sở Y tế	106	103	97	105	102	97	105	98	93	105	99	94	106	101	95	105	100	95	106	96	91	94.6	
11	UBND huyện Nho Quan	89	82	92	88	84	95	88	81	92	88	84	95	89	89	100	88	82	93	33	31	94	94.4	
12	Sở Giao thông Vận tải	113	107	95	112	104	93	112	105	94	112	106	95	113	106	94	112	104	93	113	106	94	94	
13	UBND thành phố Ninh Bình	376	354	94	375	355	95	375	358	95	375	356	95	376	356	95	375	352	94	92	80	87	93.6	
14	Sở Nông nghiệp và Phát triển nông thôn	131	123	94	130	122	94	130	118	91	130	122	94	131	123	94	130	121	93	131	121	92	93.1	
15	Ban Quản lý các khu công nghiệp	23	21	91	22	20	91	22	20	91	22	20	91	23	21	91	22	20	91	23	20	87	90.4	
16	Sở Nội vụ	77	69	90	76	67	88	76	66	87	76	67	88	77	70	91	76	67	88	77	70	91	89	
17	Văn phòng UBND tỉnh	66	57	86	65	56	86	65	56	86	65	58	89	66	58	88	65	54	83	66	56	85	86.1	
18	Sở Tài nguyên và Môi trường	12	10	83	12	11	92	12	11	92	12	10	83	12	11	92	12	10	83	12	9	75	85.7	
19	Sở Kế hoạch và Đầu tư	67	56	84	66	56	85	66	56	85	66	56	85	67	58	87	66	57	86	67	58	87	85.6	

Stt	Đơn vị	Các lớp bồi dưỡng																					
		DXDL01: Dữ liệu số			DXDL02: Dữ liệu mở			DXDL05: Quản trị dữ liệu			DXDL06: Kết nối và chia sẻ dữ liệu			DXCDS01: Chương trình CDS quốc gia			DXCDS02: Kiến thức nền tảng về CDS			DXĐT01: Quản lý đầu tư cho CDS			Tỉ lệ hoàn thành TB cả khóa học (%)
		Số học viên tham gia	Số học viên đã hoàn thành	Tỉ lệ hoàn thành (%)	Số học viên tham gia	Số học viên đã hoàn thành	Tỉ lệ hoàn thành (%)	Số học viên tham gia	Số học viên đã hoàn thành	Tỉ lệ hoàn thành (%)	Số học viên tham gia	Số học viên đã hoàn thành	Tỉ lệ hoàn thành (%)	Số học viên tham gia	Số học viên đã hoàn thành	Tỉ lệ hoàn thành (%)	Số học viên tham gia	Số học viên đã hoàn thành	Tỉ lệ hoàn thành (%)	Số học viên tham gia	Số học viên đã hoàn thành	Tỉ lệ hoàn thành (%)	
20	Sở Tư pháp	69	52	75	68	62	91	68	63	93	68	61	90	69	49	71	68	51	75	69	64	93	
21	UBND huyện Gia Viễn	234	198	85	233	198	85	233	198	85	233	199	85	234	190	81	233	184	79	20	17	85	83.6
22	Sở Văn hoá và Thể thao	139	114	82	139	114	82	139	114	82	139	113	81	139	115	83	139	114	82	139	112	81	82.0
23	Đài Phát thanh và Truyền hình Ninh Bình	31	25	81	30	24	80	30	24	80	30	24	80	31	25	81	30	24	80	31	25	81	80.4
24	Trường Đại học Hoa Lư	157	127	81	157	127	81	157	124	79	157	127	81	157	127	81	157	126	80	157	118	75	79.7
25	Sở Du Lịch	22	18	82	22	18	82	22	17	77	22	18	82	22	16	73	22	17	77	22	17	77	78.6
26	UBND huyện Kim Sơn	691	540	78	690	539	78	690	531	77	690	541	78	691	545	79	690	541	78	133	82	62	75.7
27	UBND huyện Yên Mô	330	241	73	329	248	75	329	245	74	329	246	75	330	247	75	329	240	73	43	34	79	74.9
28	Sở Tài chính	93	66	71	92	64	70	92	64	70	92	65	71	93	71	76	92	68	74	93	67	72	72
29	Quỹ Đầu tư phát triển	34	21	62	34	21	62	34	20	59	34	25	74	34	25	74	34	27	79	34	19	56	66.6
30	UBND huyện Hoa Lư	79	49	62	78	47	60	78	47	60	78	47	60	79	47	59	78	46	59	58	30	52	58.9
31	Công an tỉnh Ninh Bình	17	10	59	17	10	59	17	10	59	17	10	59	17	10	59	17	9	53	17	10	59	58.1

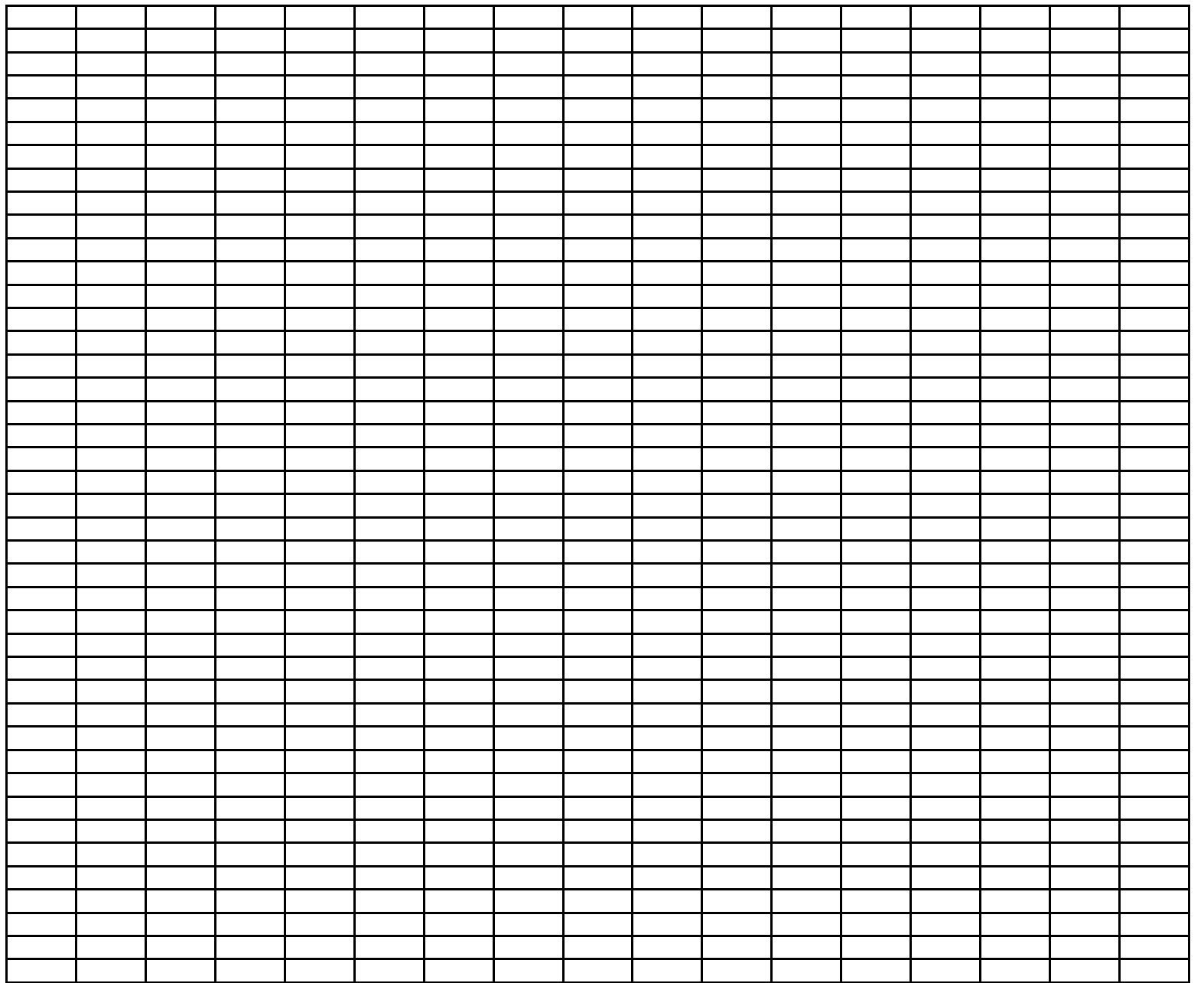
PHỤ LỤC
KẾT QUẢ THAM GIA CÁC KHÓA BỒI DƯỠNG VỀ CHUYỂN ĐỔI SỐ
CỦA CÁC SỞ, BAN, NGÀNH TRÊN ĐỊA BÀN TỈNH
(Số liệu thống kê tính đến hết ngày 30/6/2024)

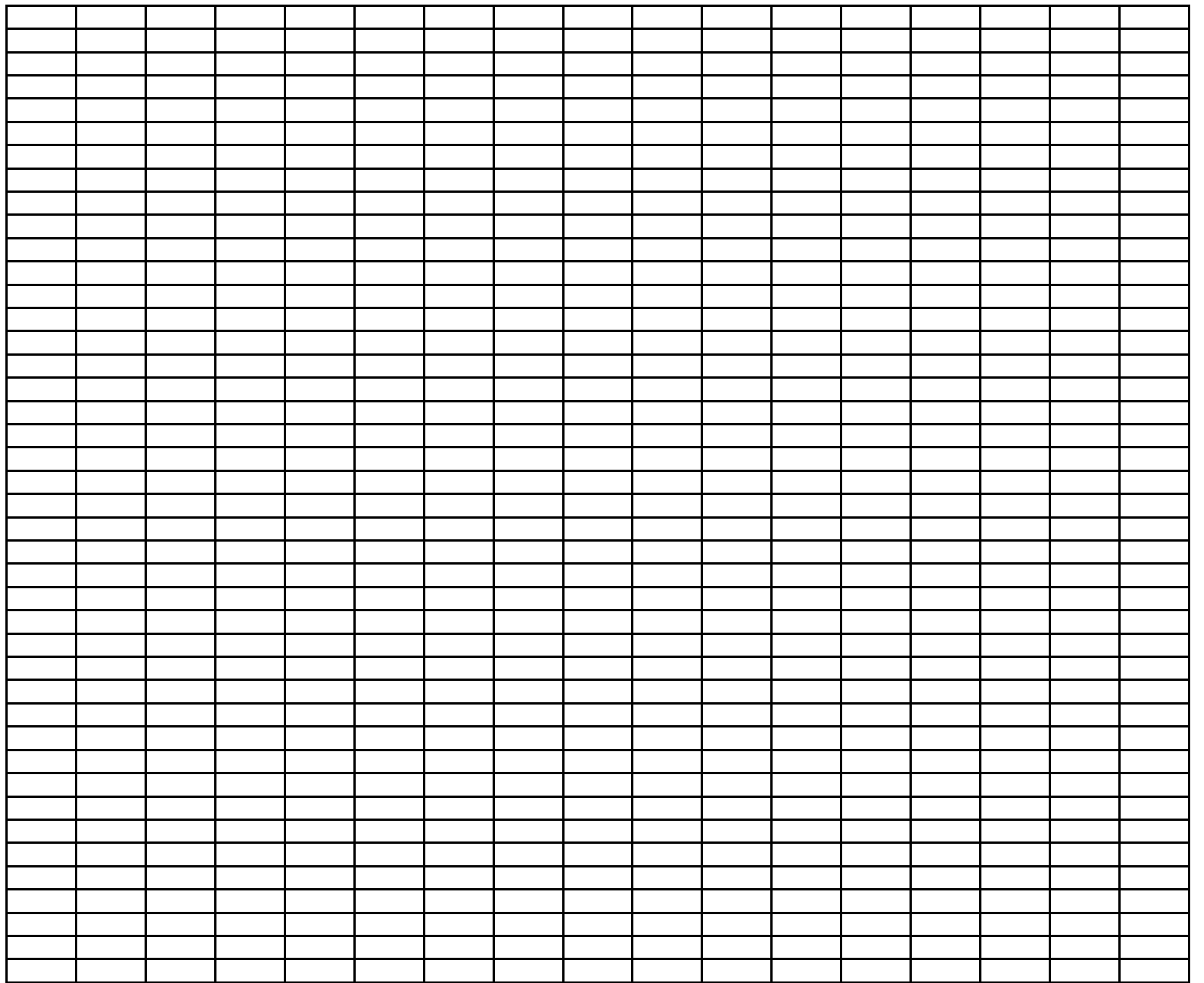
Stt	Đơn vị	Các lớp bồi dưỡng																						
		DXDL01: Dữ liệu số			DXDL02: Dữ liệu mở			DXDL05: Quản trị dữ liệu			DXDL06: Kết nối và chia sẻ dữ liệu			DXCĐS01: Chương trình CDS quốc gia			DXCĐS02: Kiến thức nền tảng về CDS			DXĐT01: Quản lý đầu tư cho CDS			Tỉ lệ hoàn thành TB cả khóa học (%)	
		Số học viên tham gia	Số học viên đã hoàn thành	Tỉ lệ hoàn thành (%)	Số học viên tham gia	Số học viên đã hoàn thành	Tỉ lệ hoàn thành (%)	Số học viên tham gia	Số học viên đã hoàn thành	Tỉ lệ hoàn thành (%)	Số học viên tham gia	Số học viên đã hoàn thành	Tỉ lệ hoàn thành (%)	Số học viên tham gia	Số học viên đã hoàn thành	Tỉ lệ hoàn thành (%)	Số học viên tham gia	Số học viên đã hoàn thành	Tỉ lệ hoàn thành (%)	Số học viên tham gia	Số học viên đã hoàn thành	Tỉ lệ hoàn thành (%)		
1	Sở Xây dựng	40	40	100	40	40	100	40	40	100	40	40	100	40	40	100	40	40	100	40	40	100		100
2	Sở Giáo dục và Đào tạo	19	19	100	18	18	100	18	18	100	18	18	100	19	19	100	18	18	100	19	19	100	100	
3	Sở Thông tin và Truyền thông	51	51	100	49	49	100	49	49	100	49	49	100	25	25	100	23	23	100	51	51	100	100	
4	Sở Khoa học và Công nghệ	47	47	100	46	46	100	46	45	98	46	46	100	47	47	100	46	46	100	47	47	100	99.7	
5	Sở Lao động – Thương binh và Xã hội	366	352	96	365	351	96	365	353	97	365	352	96	366	353	96	365	351	96	366	352	96	96.1	
6	Sở Công thương	20	19	95	19	18	95	19	18	95	19	18	95	20	19	95	19	18	95	20	19	95	95	
7	Sở Y tế	106	103	97	105	102	97	105	98	93	105	99	94	106	101	95	105	100	95	106	96	91	94.6	

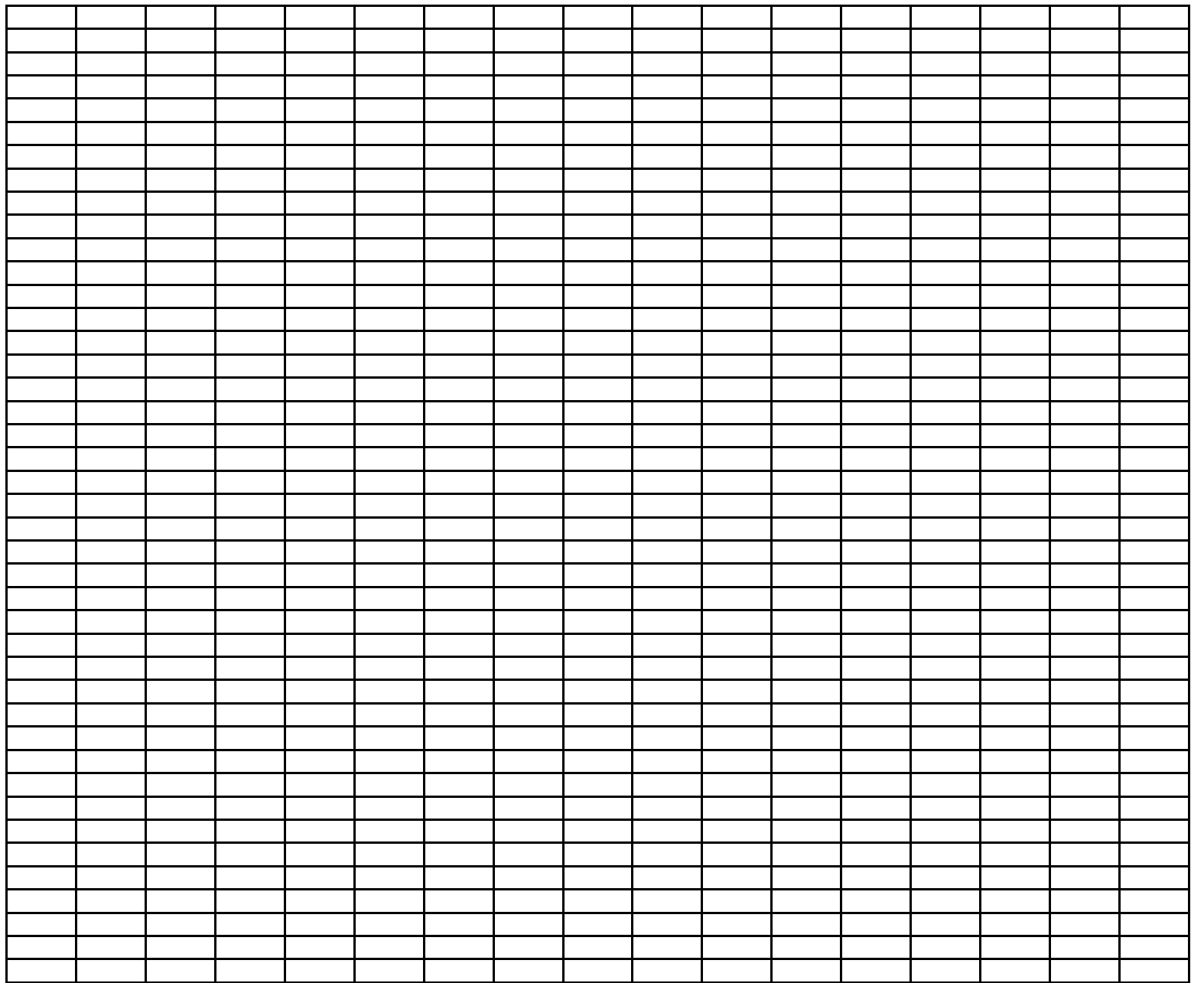
Stt	Đơn vị	Các lớp bồi dưỡng																					Tỉ lệ hoàn thành TB cả khóa học (%)
		DXDL01: Dữ liệu số			DXDL02: Dữ liệu mở			DXDL05: Quản trị dữ liệu			DXDL06: Kết nối và chia sẻ dữ liệu			DXCĐS01: Chương trình CDS quốc gia			DXCĐS02: Kiến thức nền tảng về CDS			DXĐT01: Quản lý đầu tư cho CDS			
		Số học viên tham gia	Số học viên đã hoàn thành	Tỉ lệ hoàn thành (%)	Số học viên tham gia	Số học viên đã hoàn thành	Tỉ lệ hoàn thành (%)	Số học viên tham gia	Số học viên đã hoàn thành	Tỉ lệ hoàn thành (%)	Số học viên tham gia	Số học viên đã hoàn thành	Tỉ lệ hoàn thành (%)	Số học viên tham gia	Số học viên đã hoàn thành	Tỉ lệ hoàn thành (%)	Số học viên tham gia	Số học viên đã hoàn thành	Tỉ lệ hoàn thành (%)	Số học viên tham gia	Số học viên đã hoàn thành	Tỉ lệ hoàn thành (%)	
8	Sở Giao thông Vận tải	113	107	95	112	104	93	112	105	94	112	106	95	113	106	94	112	104	93	113	106	94	94
9	Sở Nông nghiệp và Phát triển nông thôn	131	123	94	130	122	94	130	118	91	130	122	94	131	123	94	130	121	93	131	121	92	93.1
10	Ban Quản lý các khu công nghiệp	23	21	91	22	20	91	22	20	91	22	20	91	23	21	91	22	20	91	23	20	87	90.4
11	Sở Nội vụ	77	69	90	76	67	88	76	66	87	76	67	88	77	70	91	76	67	88	77	70	91	89
12	Sở Tài nguyên và Môi trường	12	10	83	12	11	92	12	11	92	12	10	83	12	11	92	12	10	83	12	9	75	85.7
13	Sở Kế hoạch và Đầu tư	67	56	84	66	56	85	66	56	85	66	56	85	67	58	87	66	57	86	67	58	87	85.6
14	Sở Tư pháp	69	52	75	68	62	91	68	63	93	68	61	90	69	49	71	68	51	75	69	64	93	84
15	Sở Văn hoá và Thể thao	139	114	82	139	114	82	139	114	82	139	113	81	139	115	83	139	114	82	139	112	81	82
17	Sở Du Lịch	22	18	82	22	18	82	22	17	77	22	18	82	22	16	73	22	17	77	22	17	77	78.6
19	Sở Tài chính	93	66	71	92	64	70	92	64	70	92	65	71	93	71	76	92	68	74	93	67	72	72
20	Thanh tra tỉnh	16	8	50	15	7	47	15	8	53	15	8	53	16	8	50	15	7	47	16	8	50	50

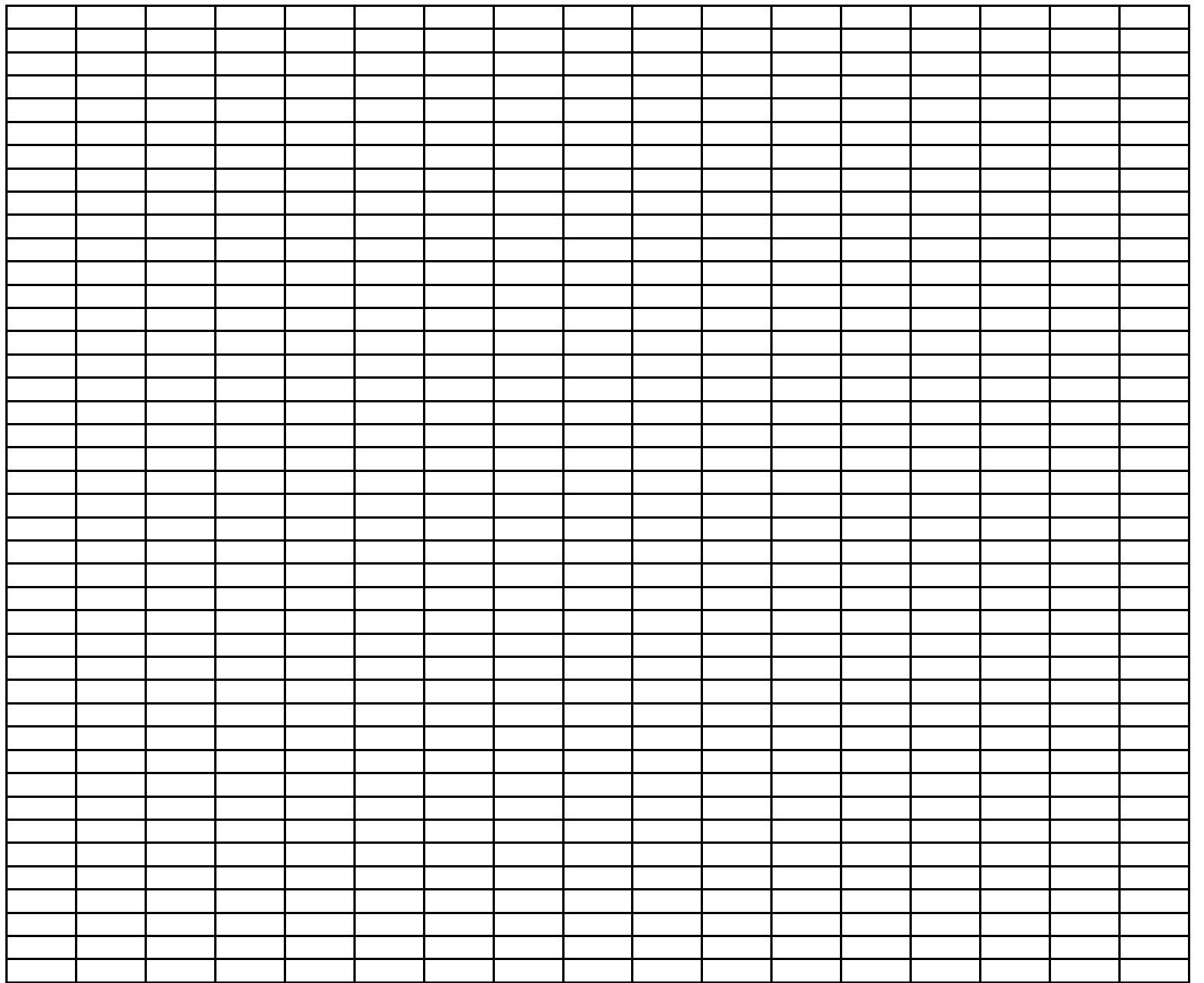
PHỤ LỤC
KẾT QUẢ THAM GIA CÁC KHÓA BỒI DƯỠNG VỀ CHUYỂN ĐỔI SỐ
CỦA UBND CÁC HUYỆN, THÀNH PHỐ TRÊN ĐỊA BÀN TỈNH
(Số liệu thống kê tính đến hết ngày 30/6/2024)

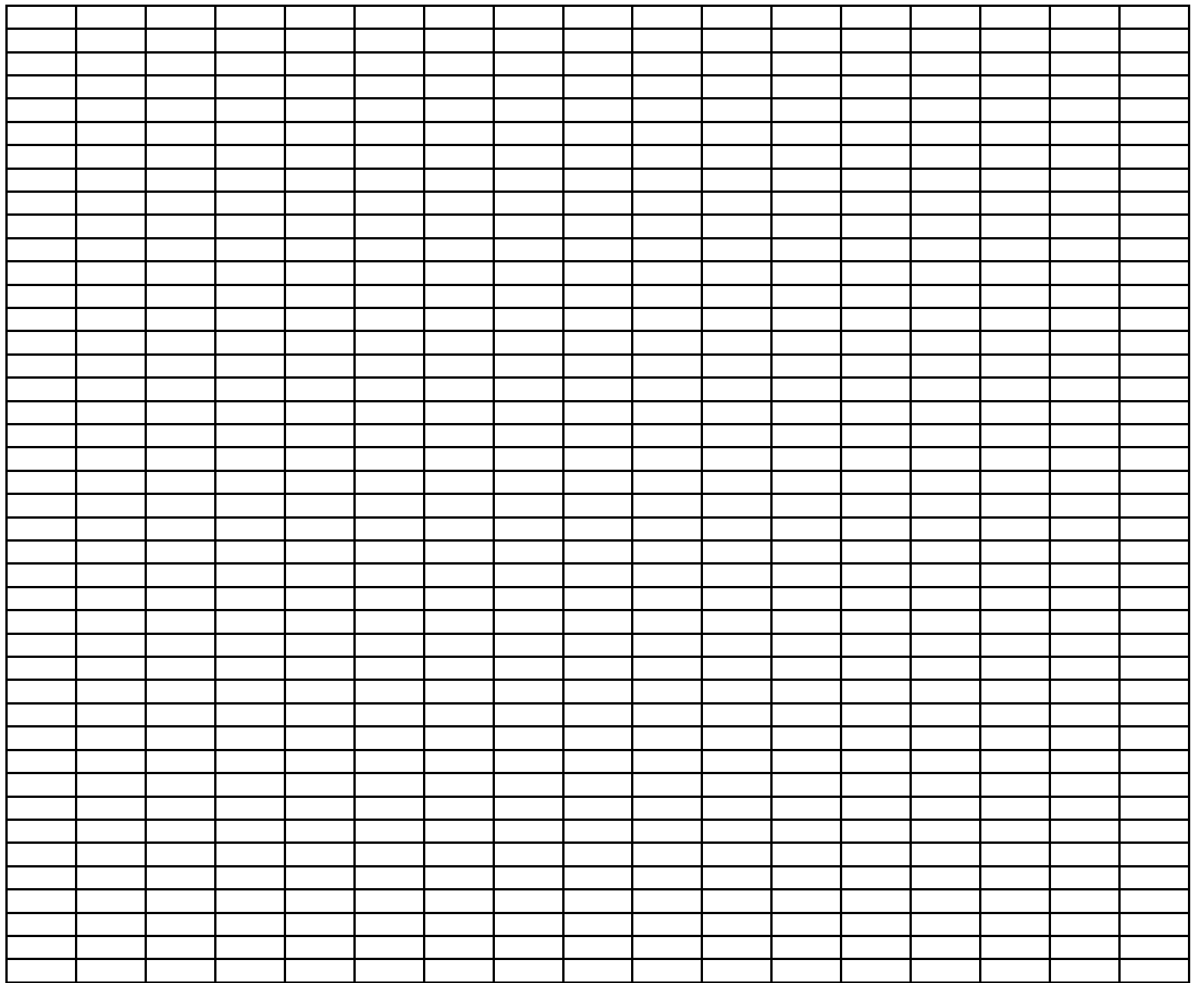
Stt	Đơn vị	Các lớp bồi dưỡng																
		DXDL01: Dữ liệu số			DXDL02: Dữ liệu mở			DXDL05: Quản trị dữ liệu			DXDL06: Kết nối và chia sẻ dữ liệu			DXCĐS01: Chương trình CĐS quốc gia			DXCĐS02: Kiến nền tảng về t	
		Số học viên tham gia	Số học viên đã hoàn thành	Tỉ lệ hoàn thành (%)	Số học viên tham gia	Số học viên đã hoàn thành	Tỉ lệ hoàn thành (%)	Số học viên tham gia	Số học viên đã hoàn thành	Tỉ lệ hoàn thành (%)	Số học viên tham gia	Số học viên đã hoàn thành	Tỉ lệ hoàn thành (%)	Số học viên tham gia	Số học viên đã hoàn thành	Tỉ lệ hoàn thành (%)	Số học viên tham gia	Số học viên đã hoàn thành
1	UBND thành phố Tam Điệp	202	194	96	202	192	95	202	190	94	202	198	98	202	194	96	202	190
2	UBND huyện Nho Quan	89	82	92	88	84	95	88	81	92	88	84	95	89	89	100	88	82
3	UBND thành phố Ninh Bình	376	354	94	375	355	95	375	358	95	375	356	95	376	356	95	375	352
4	UBND huyện Gia Viễn	234	198	85	233	198	85	233	198	85	233	199	85	234	190	81	233	184
5	UBND huyện Kim Sơn	691	540	78	690	539	78	690	531	77	690	541	78	691	545	79	690	541
6	UBND huyện Yên Mô	330	241	73	329	248	75	329	245	74	329	246	75	330	247	75	329	240
7	UBND huyện Hoa Lư	79	49	62	78	47	60	78	47	60	78	47	60	79	47	59	78	46
8	UBND huyện Yên Khánh	395	203	51	394	200	51	394	207	53	394	205	52	395	189	48	394	204

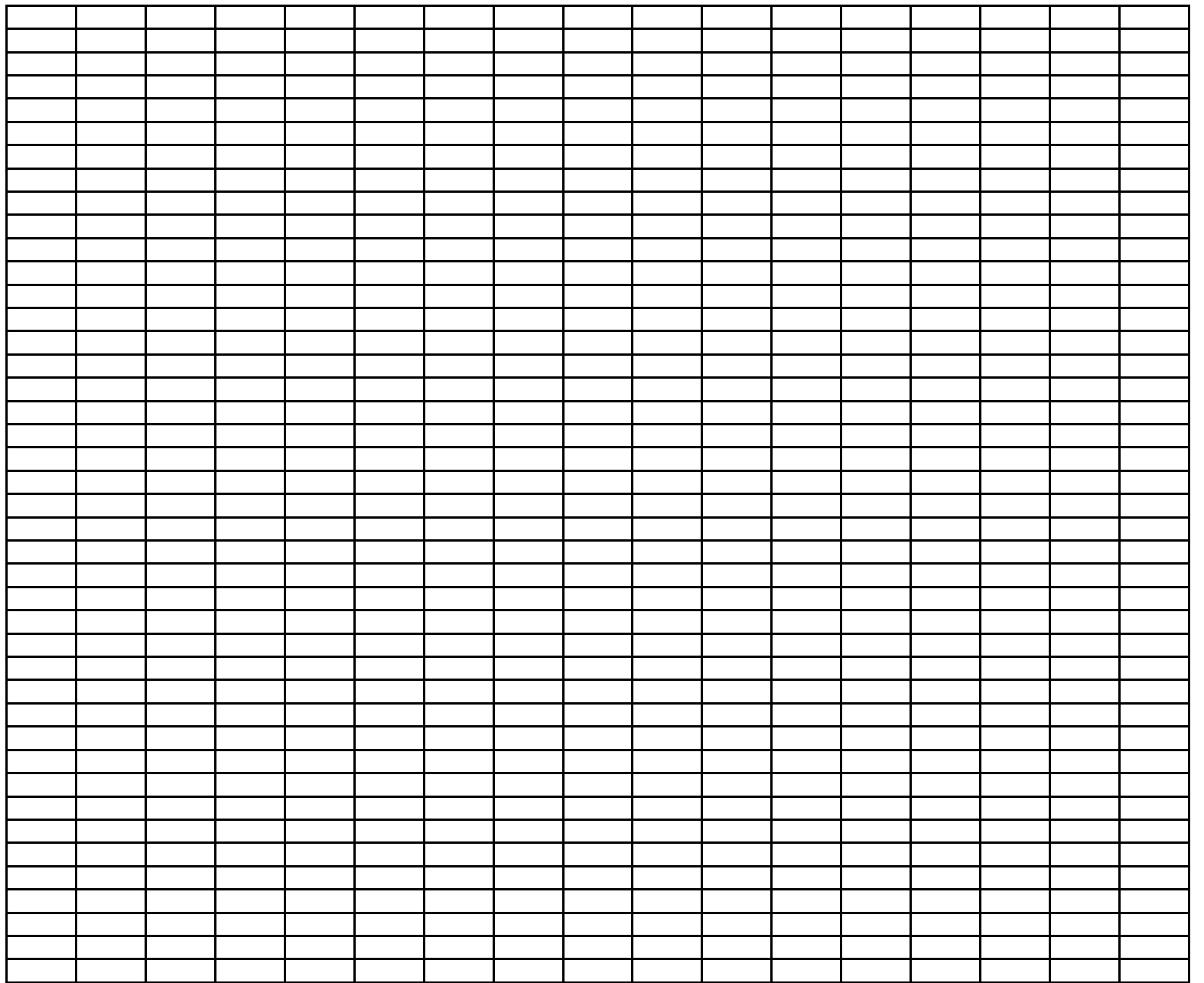


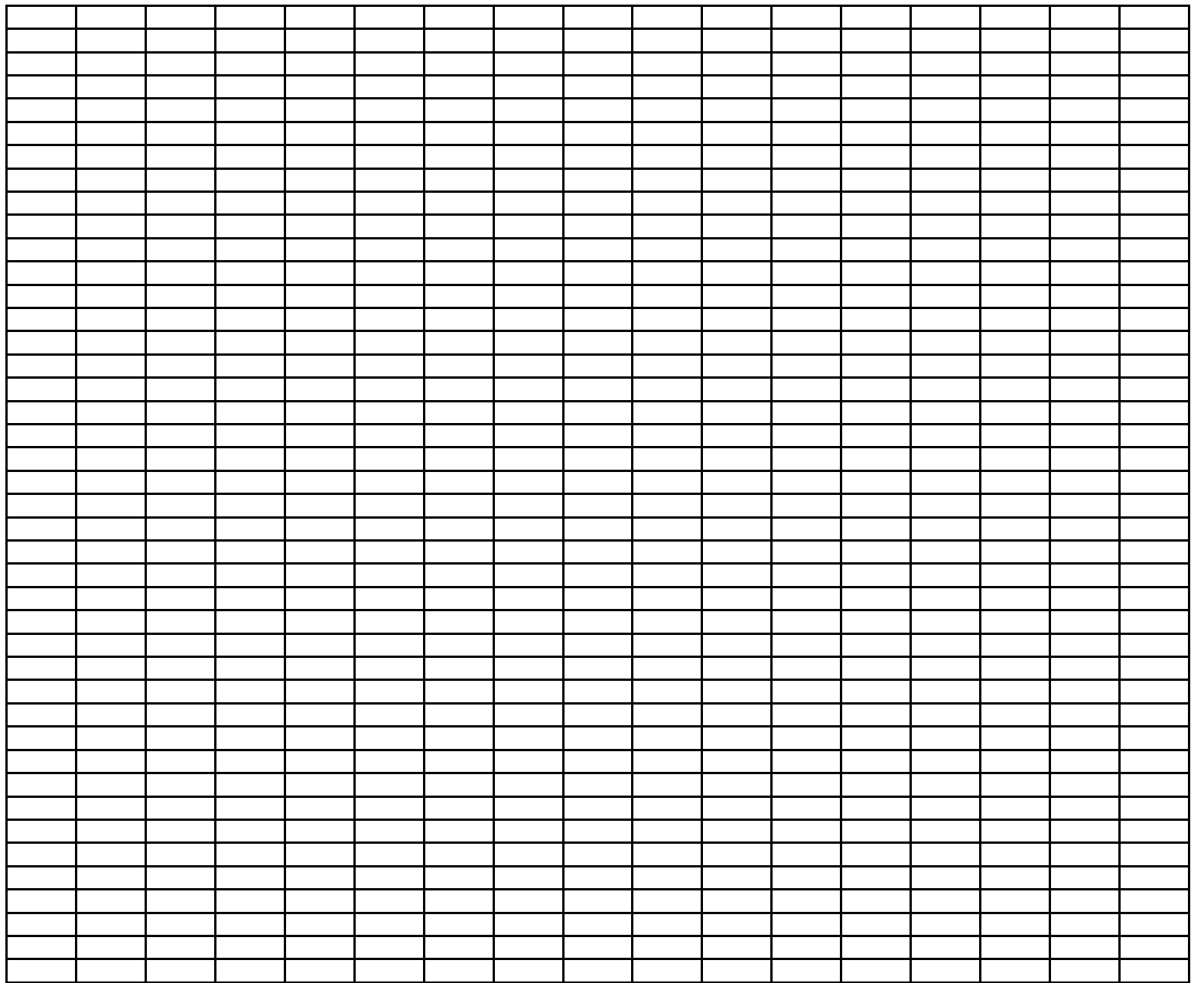


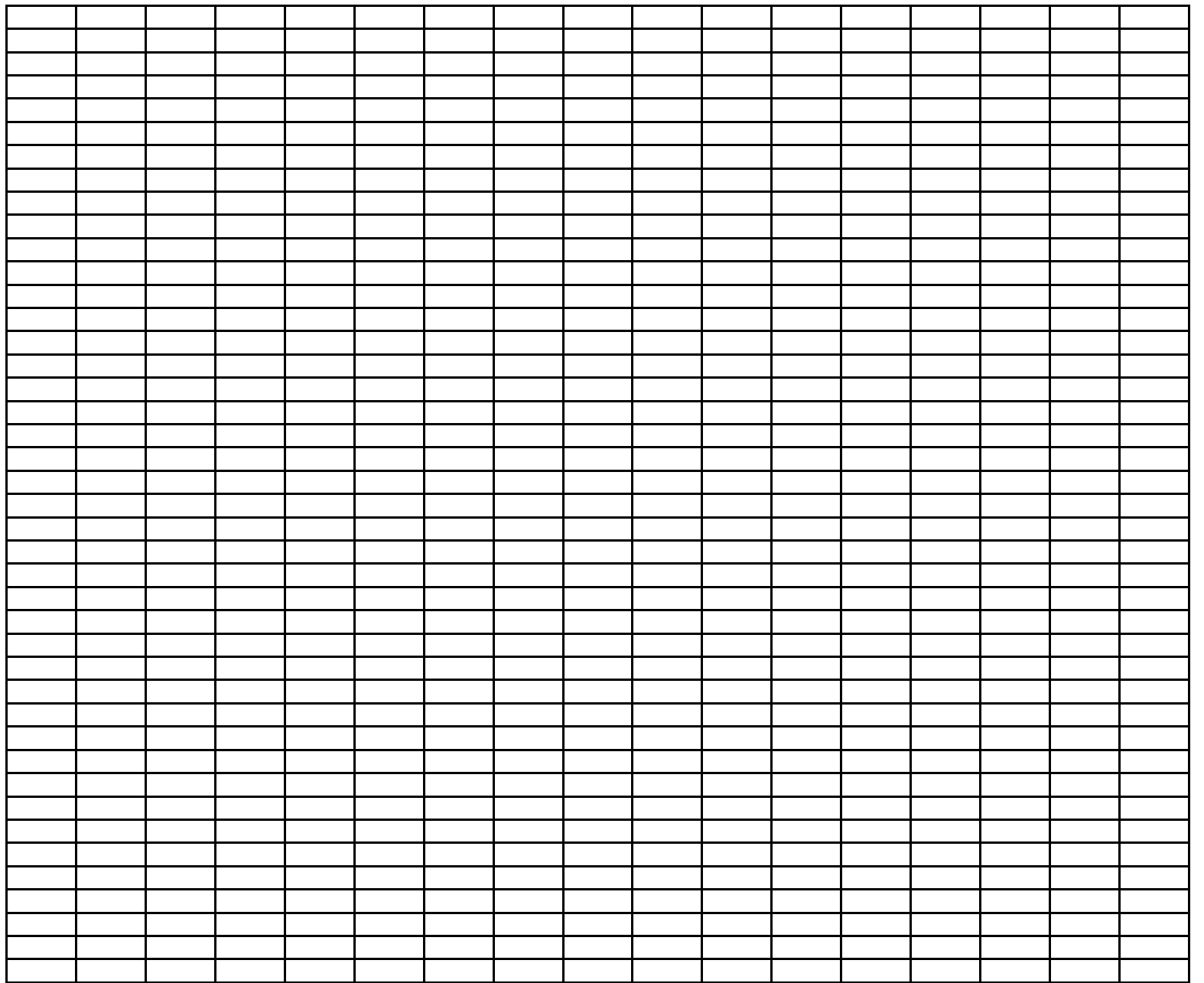


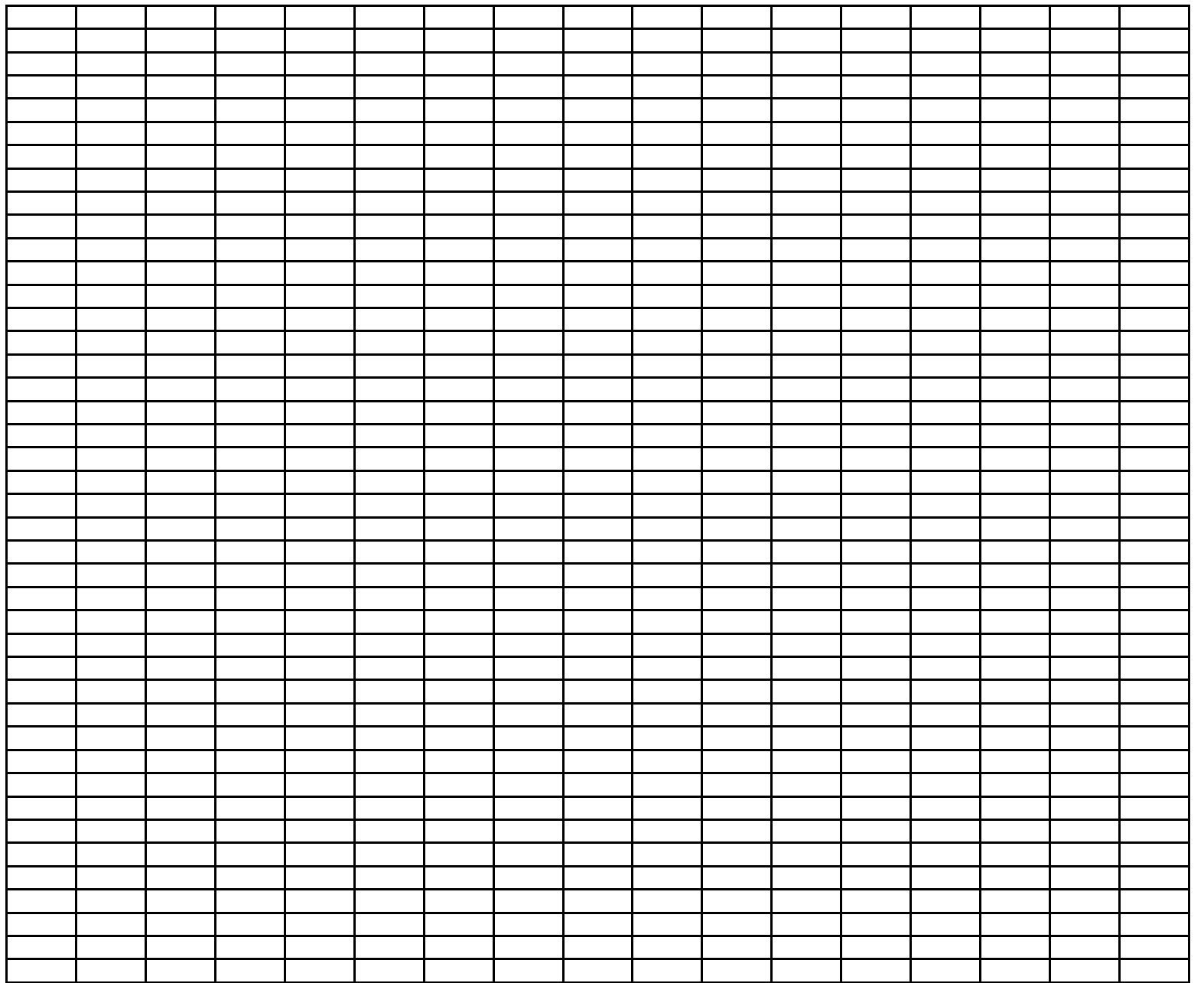


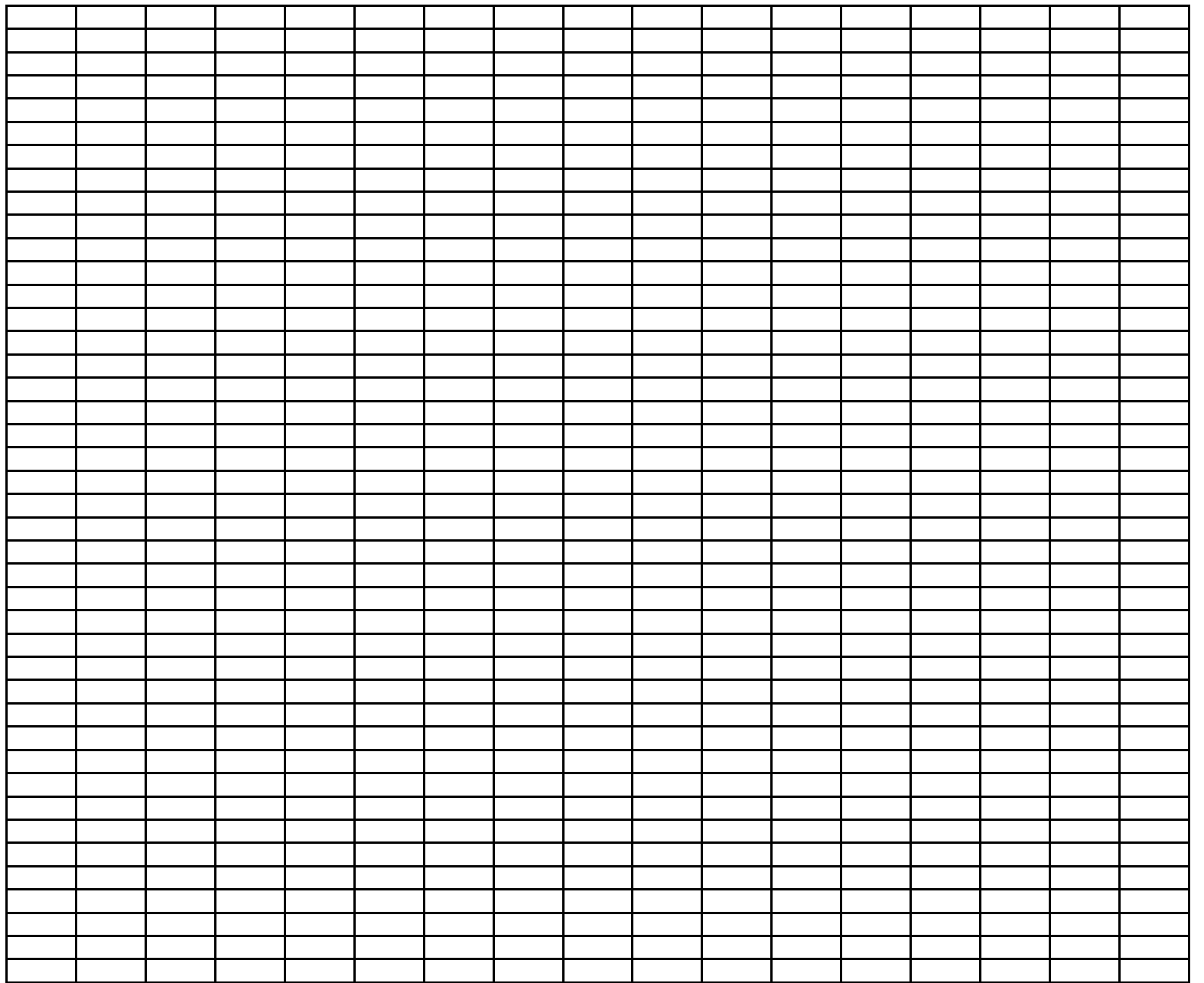


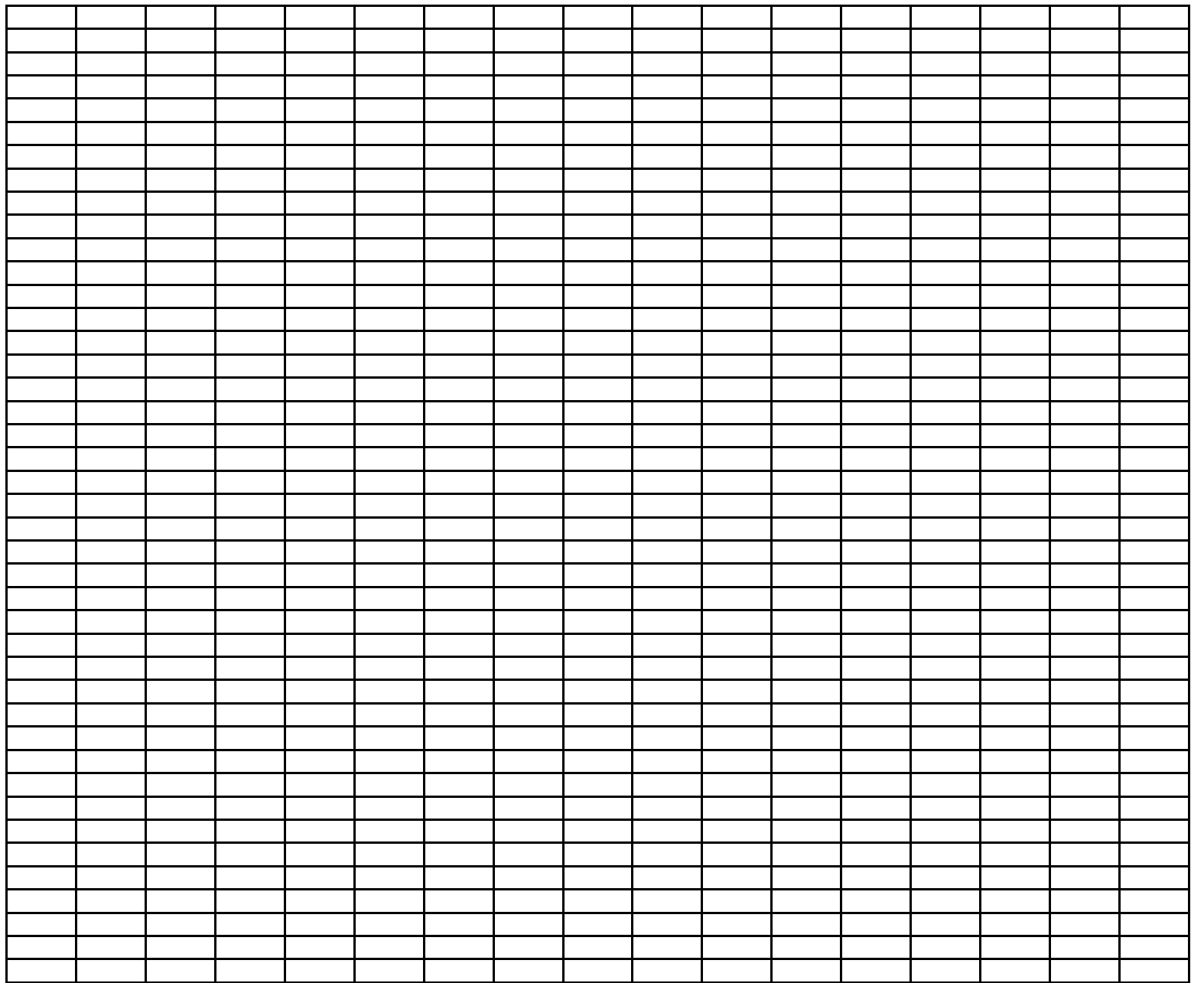


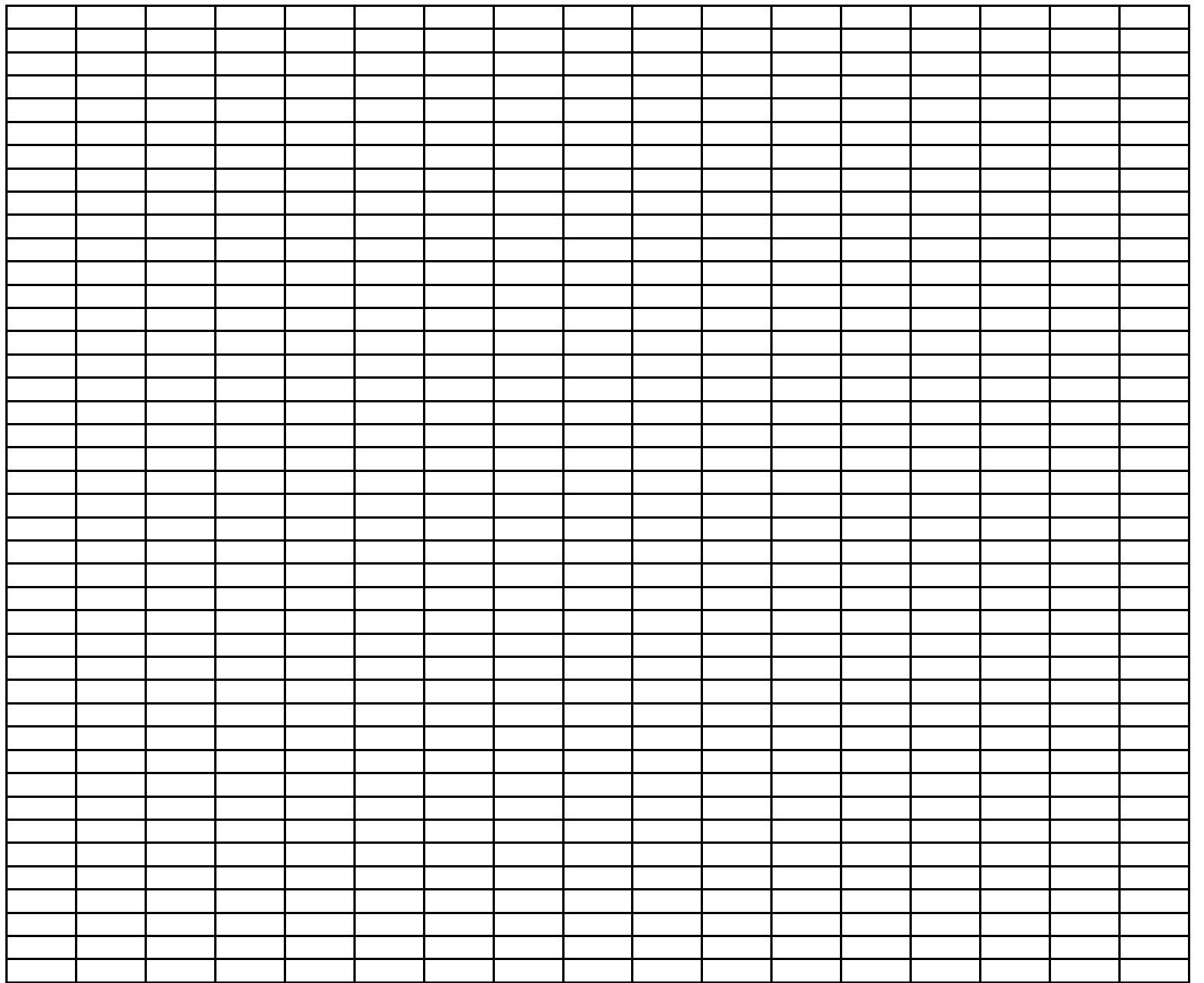


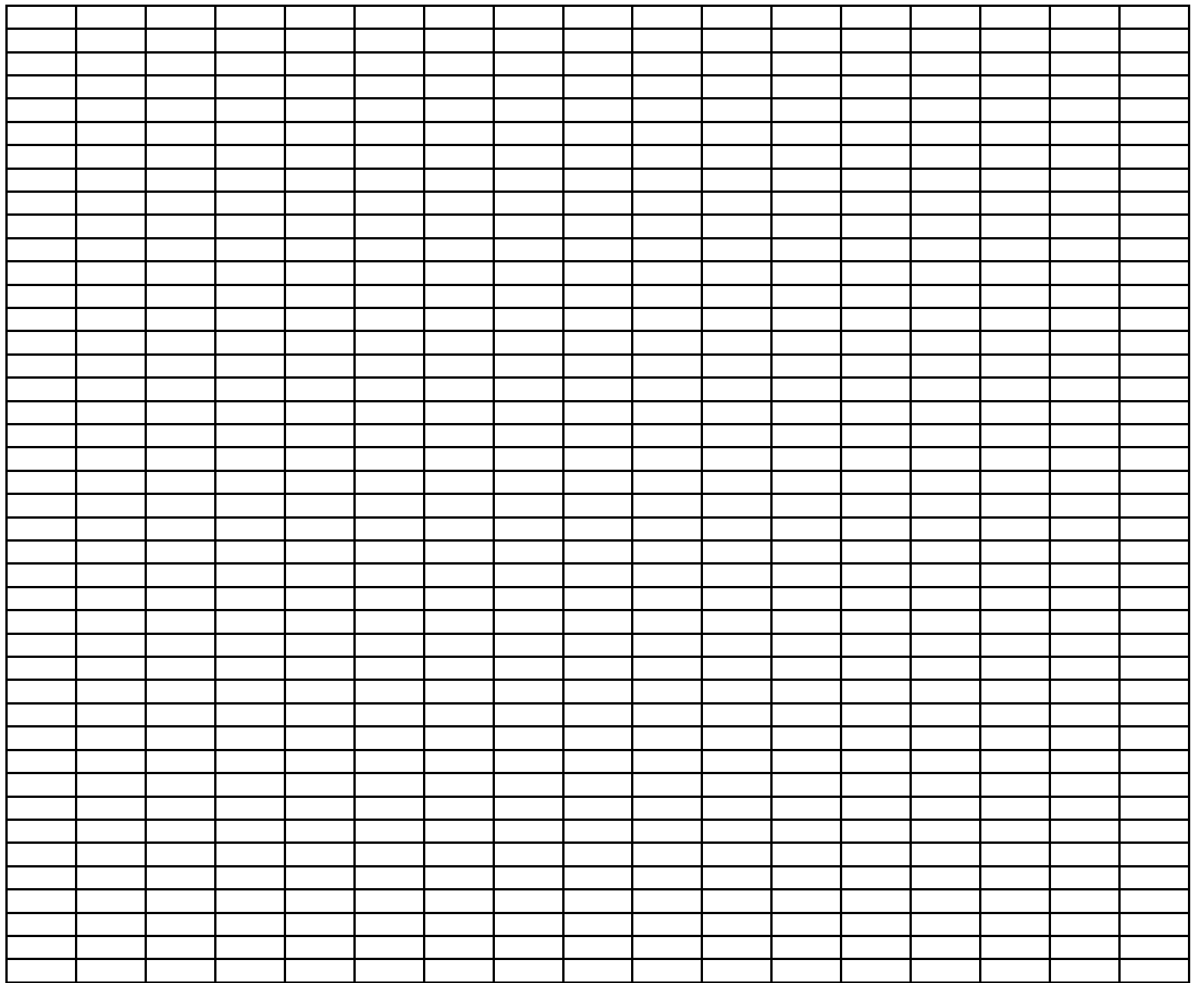


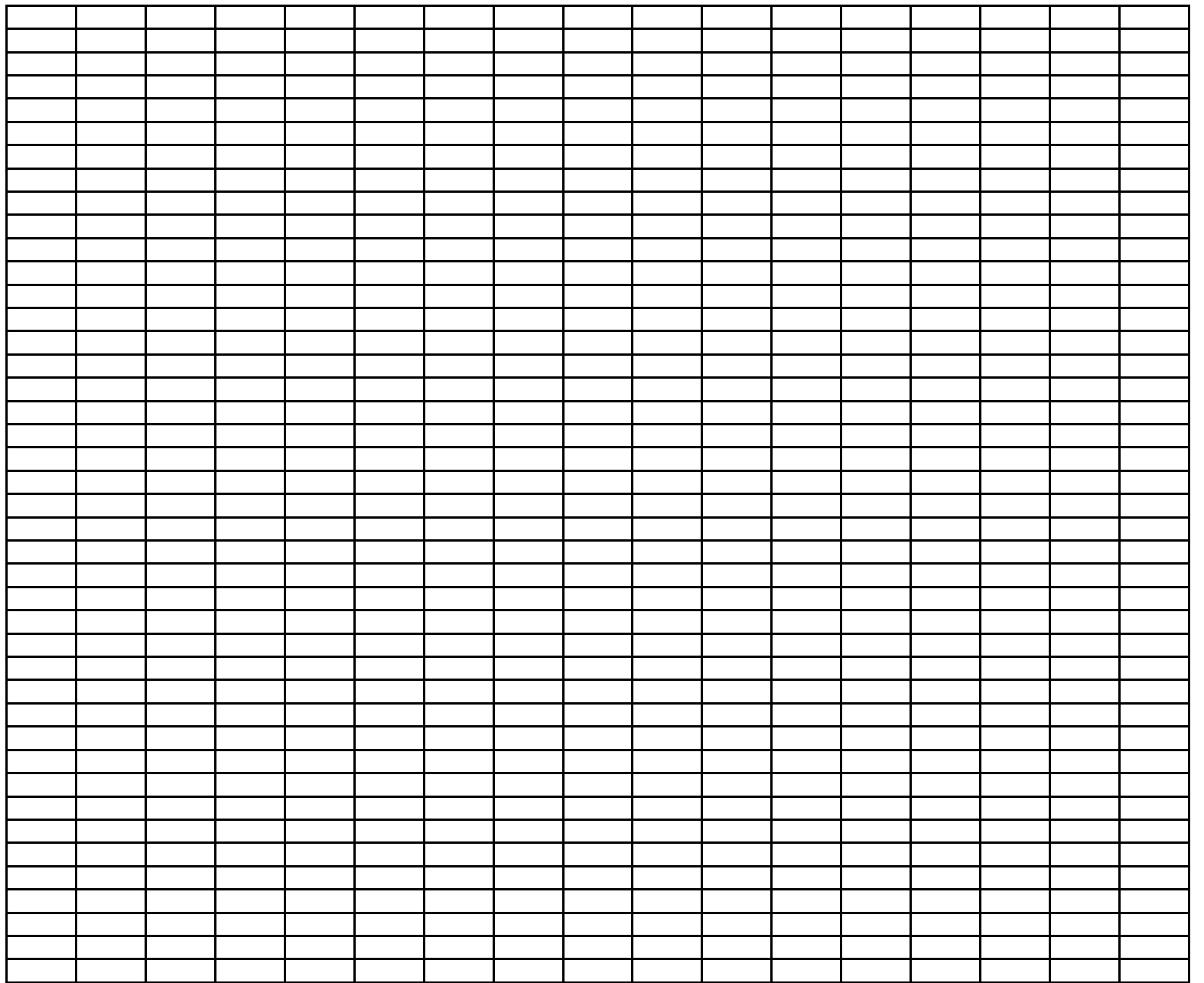


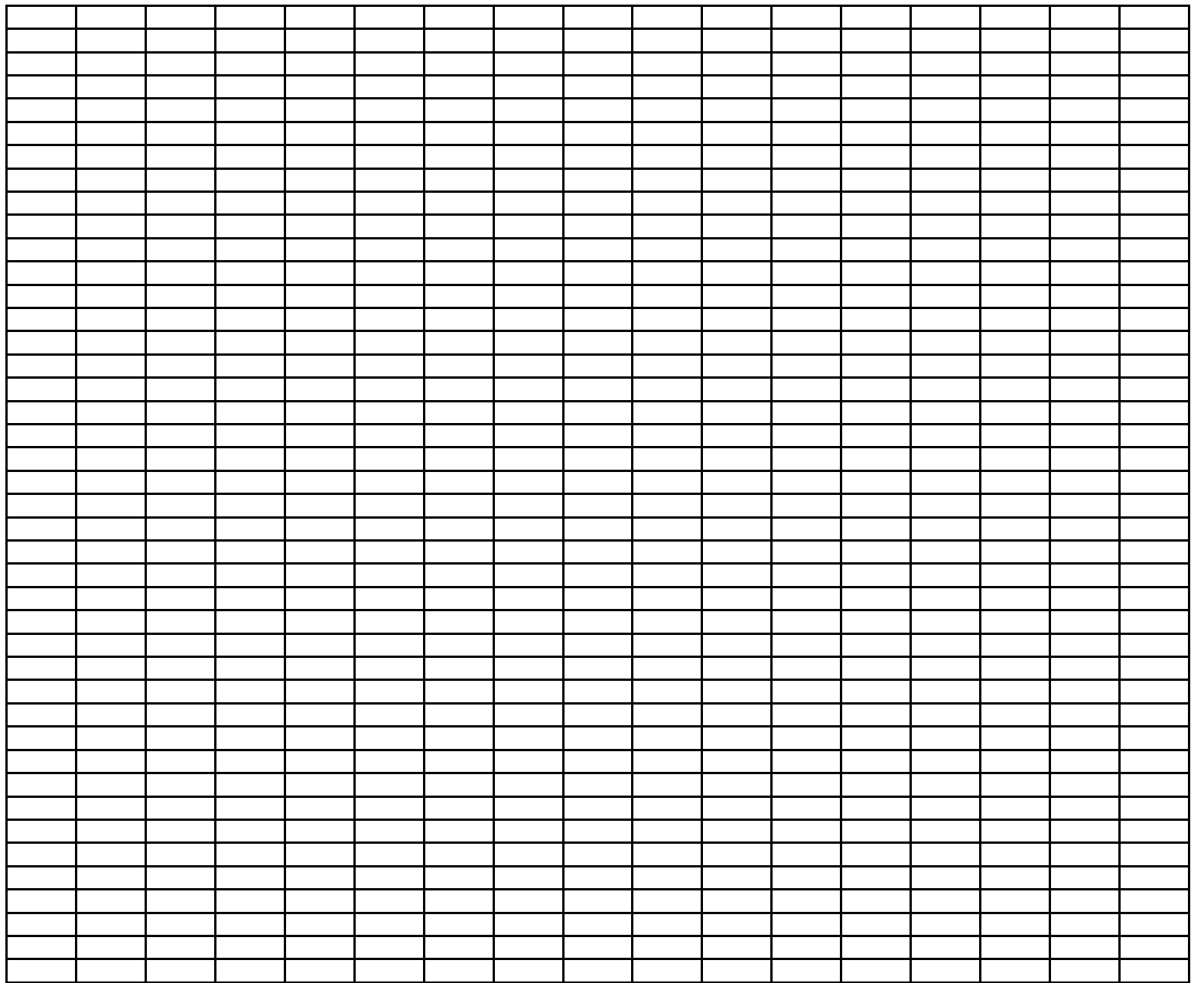


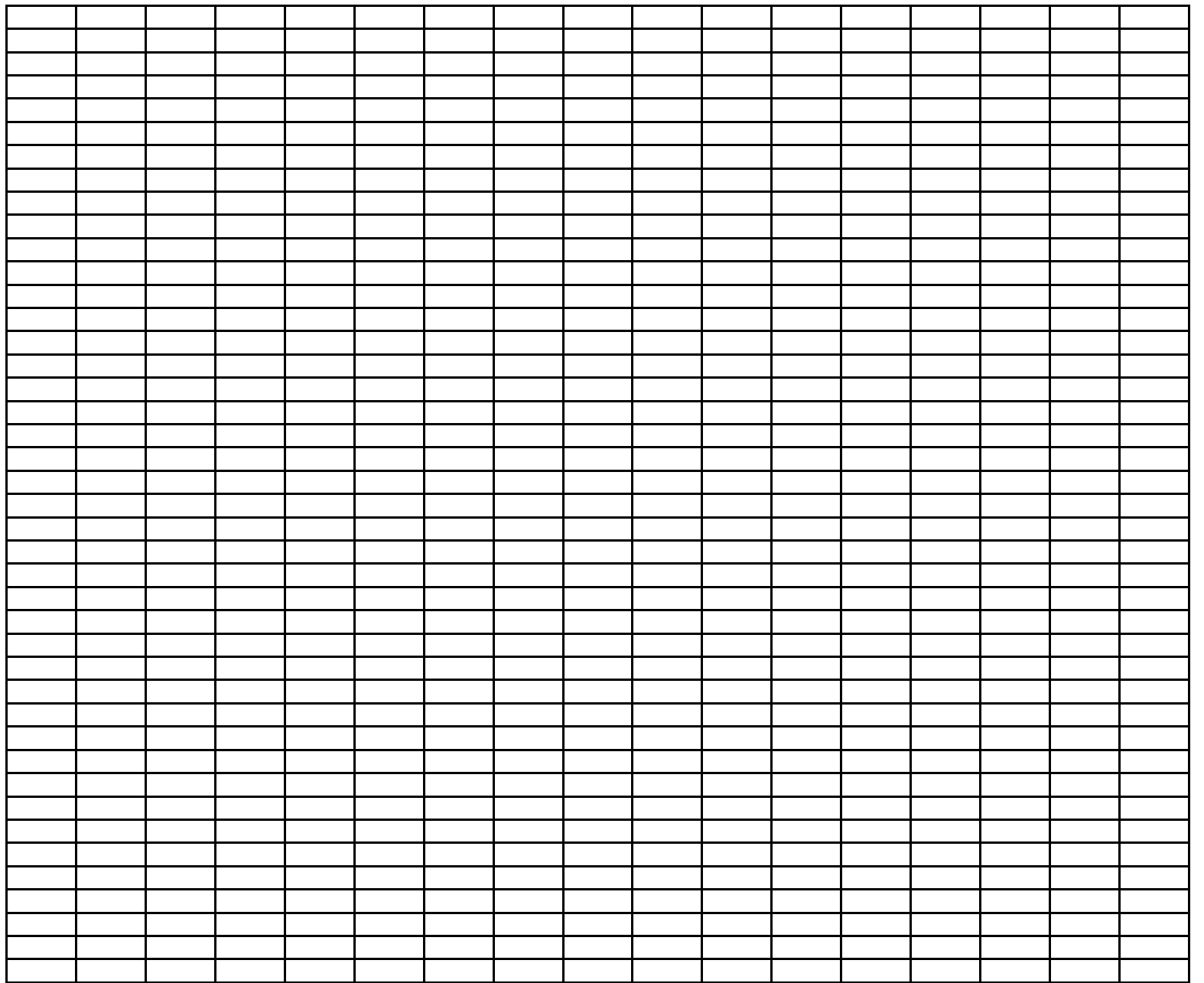


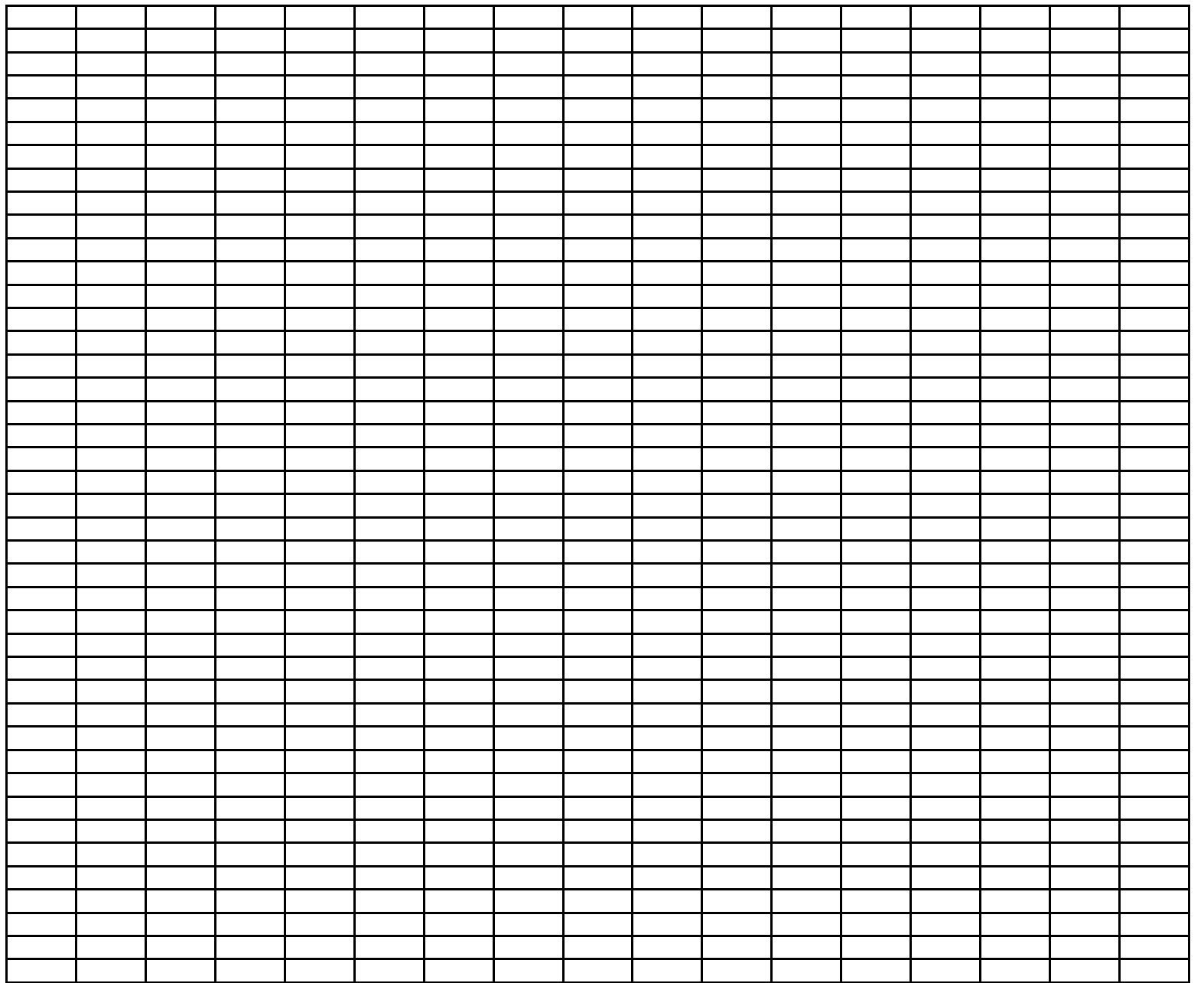


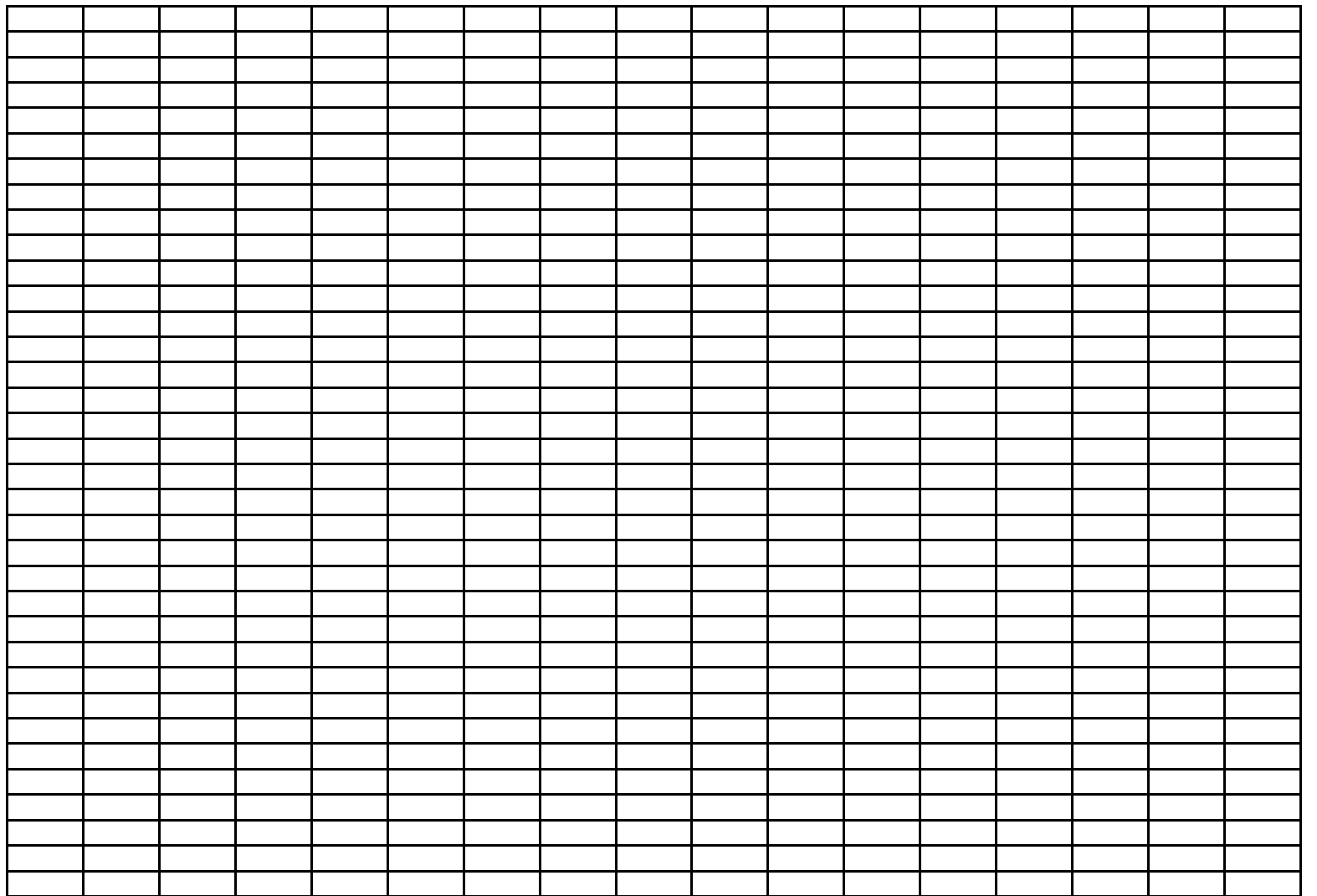












Định thức CDS	DXĐT01: Quản lý đầu tư cho CDS			Tỷ lệ hoàn thành TB cả khóa học (%)
Tỷ lệ hoàn thành (%)	Số học viên tham gia	Số học viên đã hoàn thành	Tỷ lệ hoàn thành (%)	
94	23	22	96	95.6
93	33	31	94	94.4
94	92	80	87	93.6
79	20	17	85	83.6
78	133	82	62	75.7
73	43	34	79	74.9
59	58	30	52	58.9
52	59	21	36	49

